





Materiales
Materials



Cabeza
Head

ACERO
STEEL **Acero**
Steel



INOX
ST. STEEL **Acero Inox**
St. Steel

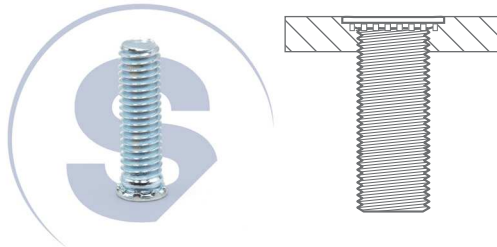


INOX
ST. STEEL **Acero Inox**
St. Steel

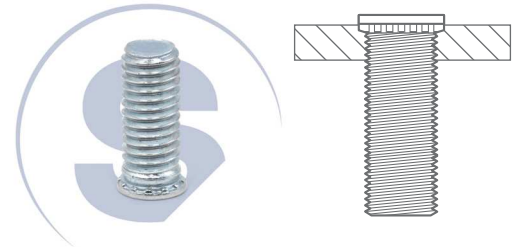


Tipo de Cabeza
Head Type

Cabeza embutida
Flush Head



Cabeza no embutida
Non Flush Head



Disponible en
Available in

ACERO
STEEL INOX
ST. STEEL INOX
ST. STEEL

ACERO
STEEL INOX
ST. STEEL


Pernos según material de instalación
Studs according to installation material

Material Chapa
Sheet material

ACERO
STEEL

ALUMINIO
ALUMINIUM

INOX
ST. STEEL



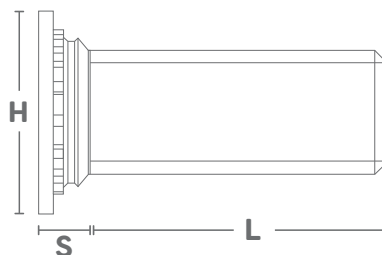
Disponible en
Available in

ACERO
STEEL INOX
ST. STEEL

ACERO
STEEL INOX
ST. STEEL

INOX
ST. STEEL

Especificaciones
Specifications

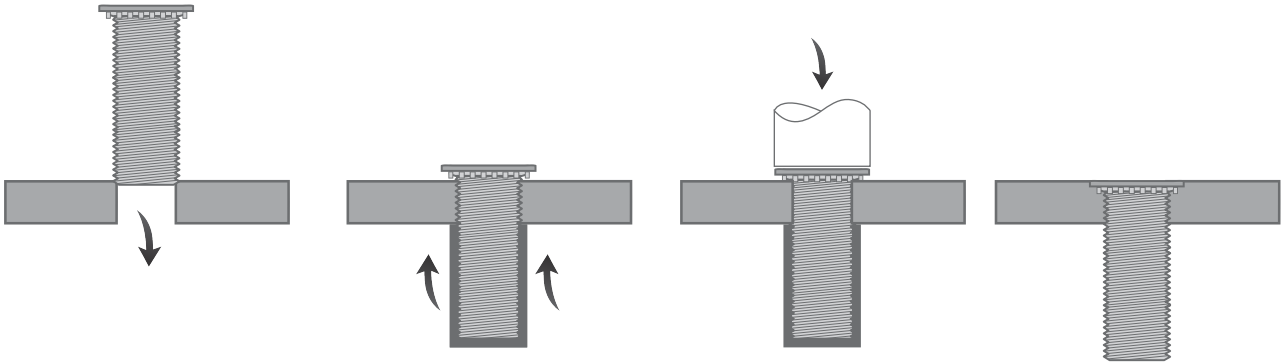


L	Longitud del cuerpo Body diameter
H	Diámetro de la cabeza Head diameter
S	Espesor de la cabeza Head thickness









Aplicación
Aplicaton



Glosario
Glossary

 THREAD	Rosca Thread
 min mm.	Espesor mínimo de chapa Minimun grip range sheet
 mm.	Diametro del agujero Hole diameter
 min mm.	Espacio mínimo al borde Minimun space to edge
 kN	Fuerza de instalacion Installation force
 N	Resistencia a ser expulsada Resistance to expulsion
 Nm	Par de apriete Tightening torque