



pernos insertables

self clinch studs

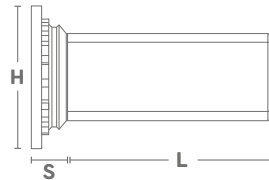
Datos Técnicos

Technical Data



Especificaciones

Specifications



L	Longitud del cuerpo Body diameter
H	Diámetro de la cabeza Head diameter
S	Espesor de la cabeza Head thickness

Materiales

Materials

ACERO
STEEL

Acero
Steel

INOX
ST. STEEL

Acero Inox
St. Steel

INOX
ST. STEEL

Acero Inox
St. Steel

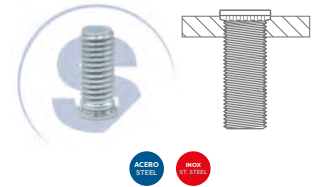



Tipo de Cabeza

Head Type

Cabeza embutida
Flush Head

Cabeza no embutida
Non Flush Head



Tuercas según material de instalación

Nuts according to installation material

Material Chapa
Sheet material

ACERO
STEEL

ALUMINIO
ALUMINIUM

INOX
ST. STEEL

Disponible en
Available in



Instalación

Installation

